

### ► COMMENTAIRES DU MANAGEMENT

Alliances Darna enregistre au 1<sup>er</sup> semestre 2022 des indicateurs d'activité en croissance et en adéquation avec les objectifs arrêtés dans le plan de développement 2022-2025.

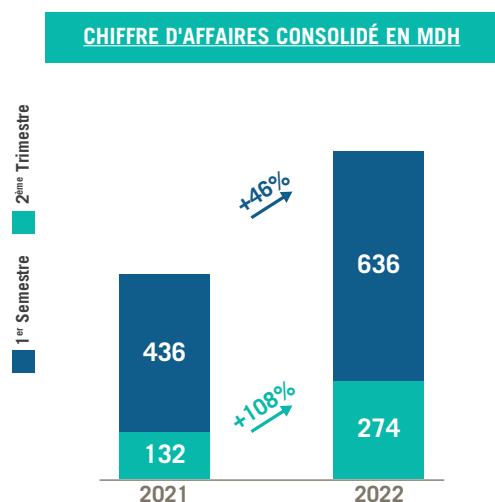
L'activité d'Alliances Darna s'est accélérée par la réception de nouvelles tranches sur différents projets, ce qui se traduit par une progression de 46% du chiffre d'affaires au S1 2022 par rapport au S1 2021.

### ► INDICATEURS FINANCIERS CONSOLIDÉS

#### • CHIFFRE D'AFFAIRES CONSOLIDÉ

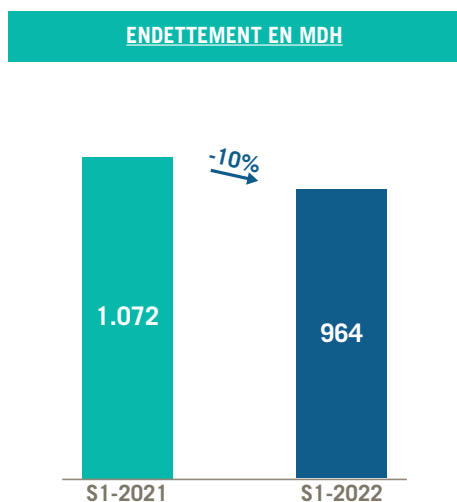
Le chiffre d'affaires consolidé d'Alliances Darna au 1<sup>er</sup> semestre 2022 est de 636 millions MAD contre 436 millions MAD au 1<sup>er</sup> semestre 2021, en croissance de 46%.

Au T2 2022, le chiffre d'affaires consolidé s'établit à 274 millions MAD contre 132 millions MAD au T2 2021, soit une variation à la hausse de 108%.



#### • ENDETTEMENT NET

L'endettement net d'Alliances Darna se situe à 964 millions MAD au 30 juin 2022 contre 1.072 millions MAD au 30 juin 2021, en baisse de 10%.



#### • PERIMETRE DE CONSOLIDATION

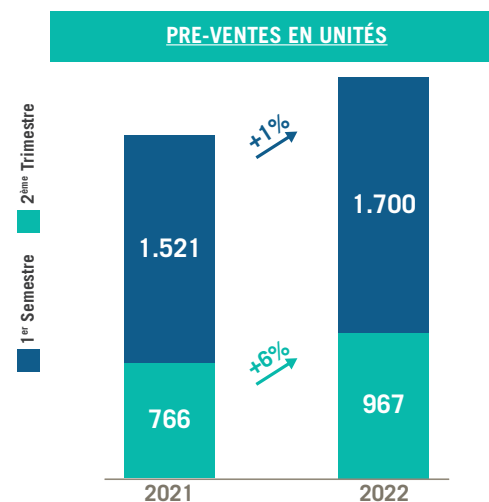
Aucune variation de périmètre de consolidation ne s'est produite durant le T2 2022.

### ► PRINCIPAUX INDICATEURS D'ACTIVITÉ

#### • PRE-VENTES

Au 30 juin 2022, le Groupe dispose d'un carnet de commandes s'élevant à 7.253 unités pour une VIT sécurisée de l'ordre de 3 milliards MAD.

Le niveau des préventes au T2 2022 s'établit à 809 unités contre 967 unités au T2 2021, en amélioration de 26%.



#### • PRODUCTION

Le nombre total d'unités en cours de production s'élève à 6.605 unités au T2 2022.

La production d'unités réceptionnées au T2 2022 est de 639 unités contre 299 unités au T2 2021, soit une augmentation de 114%.

